





BOUDECKÁ ROKLE 2025 ŽENY

START od hospody z kopce po  přes **K1** na Harasov. Zde po cyklo 142 doprava ke Kroužku, kde narazíme na cyklo 8170. Po ní do kopce přes **K2** do Nebužel a na hlavní silnici. Po ní směr Mšeno, po 500 m odbočíme vlevo na polní cestu. Přes **K3** do Kaniny na silnici. Doprava zpět na hlavní silnici. Zde vlevo směr Mšeno až na křižovatu za benzínovou pumpou. Zde vlevo směrem na Sedlec po cyklo 0009, přes Františkovu alej, **K5**, Průsečnou skálu a Boudeckou roklí do Vojtěchova. Z Vojtěchova po  a cyklo 0012 přes **K6** do Jestřebice k hospodě. Od ní po silnici k zastávce autobusu – turistický rozcestník. Odtud po  do Šemanovického dolu na cyklo 0011. Po cyklo vlevo přes **K7** až k rozcestí “Truskavecký důl”. Odtud doprava po  a cyklo 0010 Truskaveckým a Zimořským dolem. Za **K8** na silnici a po cyklo 8169 vlevo do Chodče. Po odbočení z hlavní vlevo směr Vysoká, na konci obce, kde silnice odbočuje vpavo, jedeme rovně polní cestou přes **K9** na Humenském vrchu a poté přes silnici a do **CÍLE!**